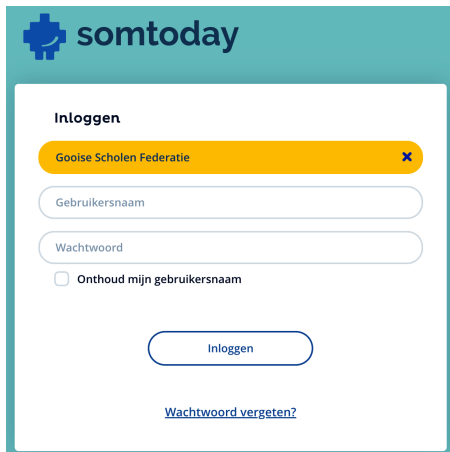


Aanmelden voor de spreekavond via SOMtoday


U ontvangt binnenkort een mail waarin u geïnformeerd wordt dat het aanmeldproces voor de spreekavond geopend is.

Het aanmeldproces verloopt dan via de **ouderomgeving van SOMtoday** op uw computer (**niet** via de mobiele app). U dient hiervoor het volgende stappenplan te volgen.

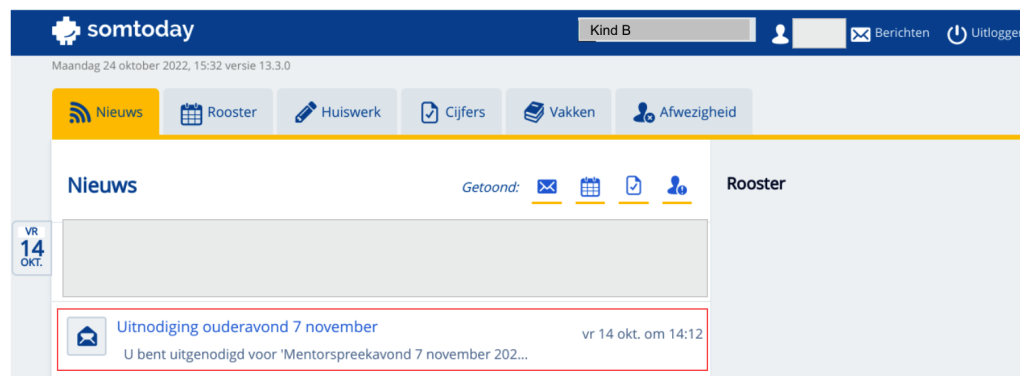
Stap 1: Log in op de [startpagina](#) van SOMtoday. De gebruikersnaam is hierbij het mailadres waarop u de mail hebt ontvangen. Weet u het wachtwoord niet meer 'kies dan wachtwoord vergeten'.



Stap 2: Kies het juiste kind.



Stap 3: Kies onder 'Nieuws' de uitnodiging.



Stap 4: Vink onder 'Ouderavond Mentorspreekavond' de mentor van uw kind aan.

Ouderavond Mentorspreekavond
U bent uitgenodigd voor de ouderavond van **Kind B** op maandag 07 november.
Geef aan met welke docenten u een gesprek wil en klik op verzenden. U kunt dit nog wijzigen t/m **zondag 30 oktober**. U kunt maximaal 1 vinkjes plaatsen.

mentorles (W. Schipper)

Opmerking voor de roostermaker:
Uw eventuele opmerking over uw beschikbaarheid of voorkeur voor een tijdstip.

Ik kan niet of heb geen behoefte aan een gesprek

Verzenden [Naar bericht in inbox](#)

Stap 5: Voer een eventuele opmerking voor de docent in en klik op verzenden. Door de grote hoeveelheid aan aanmeldingen die verwerkt moeten worden, is het **helaas niet mogelijk** om rekening te houden met het veld 'opmerkingen voor de roostermaker'.

mentorles (W. Schipper)

Hoe is de werkhouding van mijn kind in de klas?

Opmerking voor de roostermaker:
Hier niets invullen.

Ik kan niet of heb geen behoefte aan een gesprek

U heeft hierboven aangegeven gesprekken te willen met W. Schipper

Verzenden

Stap 6: U ontvangt op een later moment een voorstel voor een afspraak. Deze kunt u accepteren of afwijzen.